

## TC-F6H & TC-SM6 Gamme Textile

TC-F6H



TC-SM6

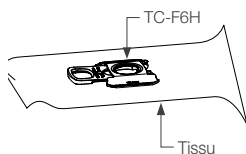


### Utilisé avec:

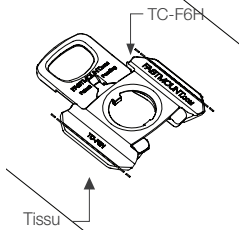
Machine à coudre standard avec pied standard et aiguille adaptée au nylon.

### PHASES D'INSTALLATION :

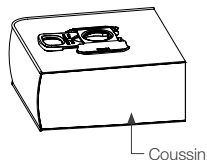
- 1** Coudre TC-F6H sur le tissu en utilisant une aiguille 110/18 et un fil de taille V92 le long de la rainure de point



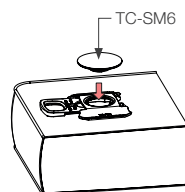
- 1B** Gros plan de TC-F6H cousu




- 2** Terminer la fabrication du coussin (mise en place de la mousse, etc...)




- 3** Insérer le TC-SM6 dans le TC-F6H



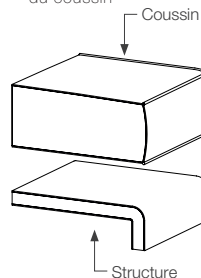
- 4** Fermer le TC-F6H



- 5** Ôter le film de protection du TC-SM6



- 6** Définir l'emplacement du coussin



- 7** Appuyer sur le coussin au niveau des clips

