

TC-F6 & TC-SM6 Gamme Textile

TC-F6



TC-SM6



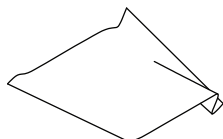
Utilisé avec:

Machine à coudre standard avec pied standard et aiguille adaptée au nylon.

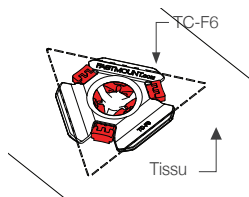
Le TC-SM6 doit être utilisé sur un gelcoat ou une surface peinte ou laquée. La surface doit être nettoyée avec un solvant (ou nettoyant approprié), séchée et exempte de poussière.

PHASES D'INSTALLATION

- 1** Ajuster le tissu à la forme du coussin.

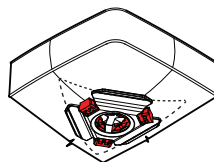


- 2** Coudre TC-F6 sur le tissu en utilisant une aiguille 110/18 et un fil de taille V92 le long de la rainure de point.

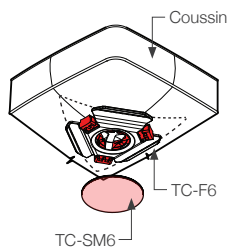


Le TC-F6 peut également être cousu sur une poche appliquée, dans le cas de coussin épais.

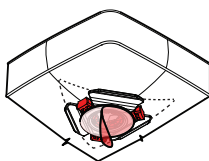
- 3** Terminer la fabrication du coussin (mise en place de la mousse, etc...).



- 4** Insérer le TC-SM6 dans le TC-F6.



- 5** Oter le film de protection après avoir défini l'emplacement définitif du coussin.



- 6** Appuyer sur le coussin au niveau des clips.

